

TU ESCUELA EN CASA

Ministerio de EDUCACIÓN



Let's Play With Numbers!

NIVEL DE EDUCACIÓN PRIMARIA / 4.º, 5.º Y 6.º GRADO
LENGUA EXTRANJERA: INGLÉS

Palabras clave: the numbers / days of the week / months of the year / the seasons / reading / writing



LET'S PLAY WITH NUMBERS!

¡Juguemos con los números!



Fuente: [Pixabay](#)

¡Hola familia!

En esta oportunidad, vamos a reciclar lo aprendido. Les proponemos revisar los números naturales (*one, two, three, etc.*), los ordinales (*first, second, third, etc.*), los días de la semana (*days of the week*) y los meses del año (*months of the year*).

Además, les traemos el tema de las estaciones (*seasons*) y cómo se dice la fecha en inglés (*today's date*) para que puedan combinar lo estudiado en las clases anteriores con nuevos temas que les ayuden a ampliar el conocimiento de la lengua que están aprendiendo.

Esta invitación es a jugar con la memoria. Para completar las distintas actividades pueden solicitar la ayuda de alguien, ya sea en casa o por teléfono. Al finalizar, pueden compartir el desafío a través del correo o por WhatsApp su familia o amigos que estén lejos para que puedan resolverlo ellos mismos.

:: Station 1. Numbers and Days

:: Parada 1. Números y días

Los invitamos a escribir en sus carpetas los días de la semana y el orden en el que aparecen en el calendario, luego escriban la oración completa.

A continuación, van a encontrar los días y los números ordinales desordenados que les van a servir para orientarse.

TUESDAY	FRIDAY	SUNDAY	WEDNESDAY	fifth
SATURDAY	MONDAY	seventh	THURSDAY	sixth
first	fourth	second	sixth	third

- *Put the days of the week in order. Add the name of the ordinal number.*

first	SUNDAY	→ The first day of the week is Sunday
		→ The ____ day of the week is _____
		→
		→
		→
		→
		→

- **Al final de la clase, encontrarán las respuestas.**
-

:: Station 2. More Numbers

:: Parada 2. Más números

A continuación, deberán identificar los números en inglés y la forma correcta de escribirlos. En cada columna, se encuentra perdida la opción correcta entre cuatro formas incorrectas.

Copien en sus carpetas el número y la opción elegida.

- Circle the correct answer

16	20	13	67	98	55
sixten	twenty	tirteen	sixty-six	ninety-nine	fifty-three
zistin	tweny	tirhten	sxyty-seven	ninety-eight	fifty-fifty
sixteen	twenty	thirty	seven-sixty	eighty-nine	fifty-five
sixty	twenti	thirteen	sixty-seven	ninety	fifteen-five

■ Al final de la clase, encontrarán las respuestas.

:: Station 3. Seasons and Months

:: Parada 3. Estaciones y meses




El año tiene doce meses y cuatro estaciones, esto significa que cada estación abarca un total de tres meses cada una. ¿Saben qué meses entran en cada estación? Pregunten en casa, o, si se animan, arriesguen alguna respuesta.


Luego completen las tablas de abajo con los nombres de los meses que corresponden a cada estación.

Seasons: Spring - Summer - Autumn - Winter

Months: January - February - March - April - May - June - July - August - September - October - November - December

	September		
	Spring		

			
	Winter		

			
	Summer		

			
	Autumn		

Fuente de las imágenes: <https://pixabay.com/es/vectors/estaciones-cuatro-estaciones-%C3%A1rbol-158601/> y <https://pixabay.com/es/vectors/estaciones-del-a%C3%B1o-primavera-verano-1994663/>

:: Station 4. Say the date
:: Parada 4. Decimos la fecha

Para decir la fecha en inglés, se utiliza la siguiente estructura:

DAY + MONTH + DATE

Es decir, se escribe primero el día, luego el mes y al final la fecha exacta, por ejemplo:

Today is Tuesday, April 5th.

Ahora, les proponemos poner todo esto en práctica:

- Elijan **5** fechas del **2020** que consideren importantes para ustedes o su familia, como un cumpleaños, el día del niño, el día de los abuelos, el día maestro, el día de la Independencia, etc.
- Escriban las fechas de esos acontecimientos en sus carpetas, por ejemplo **jueves 7 de mayo** (el cumple de mi perra Lola).
- Ayudándose con los cuadros que vimos antes de los días, los meses y los números ordinales, transcriban al inglés las 5 fechas importantes que eligieron. Por ejemplo: **Thursday, May 7th**.

An odd fact:

Un hecho curioso es que, en inglés, los meses siempre se escriben con mayúscula.

*Today is **August**, 28th*

Entre las variantes de inglés británico (que se habla en el Reino Unido) y el inglés norteamericano (que se habla en Estados Unidos), existe una diferencia en cómo decimos o escribimos la fecha.

--	--	--	--

Where? ¿Dónde?	When we speak, we say Cuando decimos la fecha, es...	When we write, it is Cuando escribimos la fecha, es...	When we write the date only in numbers Cuando escribimos la fecha solo con números...
--------------------------	--	--	---




Reino Unido

The seventh of March

7th March
(Date+Month)

7/3/2020
(Date+Month+Year)



Estados Unidos

March the seventh

March 7th
(Month+Date)

3/7/2020
(Month+Date+Year)

Fuente de las imágenes: <https://pixabay.com/es/illustrations/union-jack-brit%C3%A1nico-bandera-1027898/> y <https://pixabay.com/es/vectors/unidos-bandera-estados-am%C3%A9rica-26177/>

Respuestas a las actividades

■ Parada 1. Números y días

- Put the days of the week in order. Add the name of the ordinal number.

first	SUNDAY	The first day of the week is Sunday .
second	MONDAY	The second day of the week is Monday .
third	TUESDAY	The third day of the week is Tuesday .
fourth	WEDNESDAY	The fourth day of the week is Wednesday .
fifth	THURSDAY	The fifth day of the week is Thursday .
sixth	FRIDAY	The sixth day of the week is Friday .
seventh	SATURDAY	The seventh day of the week is Saturday .

■ Parada 2. Más números

- Circle the correct answer

16	20	13	67	98	55
sixten	tuenty	tirteen	sixty-six	ninety-nine	fifty-three
zistin	tweny	tirhten	sxyty-seven	<u>ninety-eight</u>	fifty-fifty
<u>sixteen</u>	<u>twenty</u>	thirty	seven-sixty	eighty-nine	<u>fifty-five</u>
sixty	twenti	<u>thirteen</u>	<u>sixty-seven</u>	ninety	fifteen-five

ORIENTACIONES PARA EL O LA DOCENTE

En las actividades de esta propuesta, abordamos los ejes: lectura y escritura. Focalizamos en la práctica sistemática de ejercicios que involucren la utilización de vocabulario referido a los números naturales, los números ordinales, los días de la semana, los meses de año y las estaciones con el fin de promover el uso cada vez más comunicativo de la lengua extranjera e invitamos a los estudiantes a asumir las palabras desde un aspecto lúdico para armar enunciados y nombrar las fechas.

Así también, proponemos tareas que involucran tanto a los chicos como a los adultos que los acompañan en situaciones significativas de intercambio oral y de lectura y escritura con el propósito de colaborar en la apropiación progresiva de estrategias de comprensión y producción.

FICHA TÉCNICA:

Secuencia: Let´s Play With Numbers!

Nivel: Primario

Cursos sugeridos: 4.º, 5.º y 6.º grado

Área: Lengua Extranjera - Inglés

Eje curricular: Lectura y escritura

Objetivos:

- Explorar nuevos recursos para memorizar estructuras léxicas y apropiarse de ellas para construir ideas cada vez más completas y coherentes.
- Utilizar el lenguaje de manera cada vez más reflexiva, poniendo en relación los modos de decir con los propósitos comunicativos.
- Utilizar el vocabulario como herramienta creativa.
- Adquirir mayor autonomía en la escritura de frases significativas.

Aprendizajes y contenidos:

- Escritura de palabras y de oraciones que conforman un texto breve (fechas), con respeto progresivo de convenciones ortográficas.
- Resolución de ejercitación escrita de manera autónoma y/o en colaboración con otros.

Sobre la producción de este material

Los materiales de *Tu Escuela en Casa* se producen de manera colaborativa e interdisciplinaria entre los distintos equipos de trabajo.

Autoría: Adriana Castro

Didactización: Elisa Zabala

Corrección literaria: Eliana Oviedo Diego

Diseño: Carolina Cena y Ana Gauna

Coordinación de *Tu Escuela en Casa*: Flavia Ferro y Fabián Iglesias

Citación:

Castro, A. y equipos de producción del ISEP. (2020). Let's Play With Numbers! *Tu Escuela en Casa*. Para el Ministerio de Educación de la Provincia de Córdoba.

*Este material está bajo una licencia Creative Commons
Atribución-NoComercial 4.0 Internacional.*



La Comunidad de prácticas es un espacio de generación de ideas y reinención de prácticas de enseñanza, donde se intercambian experiencias para hacer escuela juntos/as. Los/as invitamos a compartir las producciones que resulten de la implementación de esta propuesta en sus instituciones y aulas, pueden enviarlas a: tuescuelaencasa@isep-cba.edu.ar



Los contenidos que se ponen a disposición en este material son creados y curados por el Instituto Superior de Estudios Pedagógicos (ISEP), con el aporte en la producción de los equipos técnicos de las diferentes Direcciones Generales del Ministerio de Educación de la provincia de Córdoba.